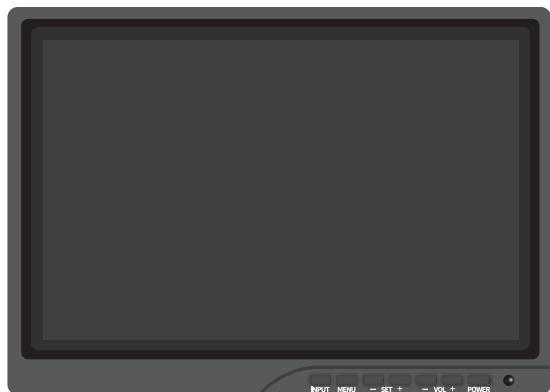


10point Multi Touch LCD Monitor HM-TL10T2



本製品は一般家庭向け製品です
設計上の標準使用期間は3年間です

安全上の注意

この注意事項は、あなたや他の人々への危害や損害を未然に防止するための、安全に関する重要な内容ですので、本製品をご使用になる前に必ずお読みください。

万一、異常や故障が発生したときはすぐに使用をやめてください

次のようなときは、そのまま使用すると火災、感電の原因となります。すぐに本体の電源ボタンで電源を切り、ACアダプターをコンセントから抜いて、お買い上げの店舗またはハンファジャパン MPT サポート窓口へご連絡ください。お客様による修理は危険ですので、絶対におやめください。

- 煙が出ている、変なおいや音がする
- 本体の内部に水などの液体が入った
- 異物が本体の中に入った
- 映像が表示されない
- 落下や転倒など物理的な衝撃により、本体筐体を破損した

警告・注意

- 付属の AC アダプター以外は使用しない
火災や感電の原因となることがありますので、製品に付属の AC アダプター以外は絶対に使用しないでください。
- 分解・改造をしない
火災や感電の原因となります。お客様による分解・改造は危険ですので絶対におやめください。
- 電源電圧 100V 以外や日本国外では使用しない
表示された電源電圧 (AC 100V) 以外の電圧で使用しないでください。火災、感電の原因となります。また、本機付属の AC アダプターは日本国内用のため、日本国外では使用できません。
This unit is designed for use in Japan only and cannot be used in any other country.
- 本機は一般家庭用として設計されています
医療目的など特別な精密性や安全性が要求される用途では使用できません。

製品仕様

液晶部仕様

| | |
|------------|----------------------------|
| 液晶パネル | タッチパネル対応 10インチ IPSカラー液晶 |
| パネル解像度 | 1,280 x 800 |
| 表示最大解像度 | 1,980 x 1,080 オートスケーリング |
| 有効表示領域 | 216.96 (H) x 135.6 (V) mm |
| 画素ピッチ | 0.1695 (H) x 0.1695 (V) mm |
| 視野角 | 89° |
| コントラスト比 | 800 : 1 |
| 輝度 | 450cd/m2 |
| 応答速度 | 25ms |
| バックライト | LED |
| バックライトMTBF | >10,000hr |

タッチパネル仕様

| | |
|----------|------------------------------------|
| タッチパネル方式 | PCAP (Projected Capacitive) 静電容量方式 |
| マルチタッチ | 対応 10ポイント |
| 応答速度 | 8ms |
| 設計上耐用回数 | 1,000万回 |
| 制御方式 | OS標準ドライバ |
| 動作確認済みOS | Windows 11 / Windows 10 |

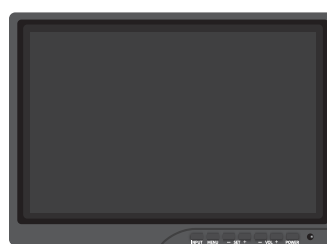
外形仕様

| | |
|--------|-------------------------------|
| 電源電圧 | DC 12V 付属の専用ACアダプタより給電 |
| 本体外形寸法 | 250 (W) x 180 (H) x 35 (D) mm |
| 本体重量 | 600g |
| 固定方法 | 付属スタンド / VESA 75mm |
| 動作環境温度 | 0~50°C |
| 動作環境湿度 | 20~80% |

※ 改良のため、製品仕様は予告なく変更される場合があります。

梱包内容

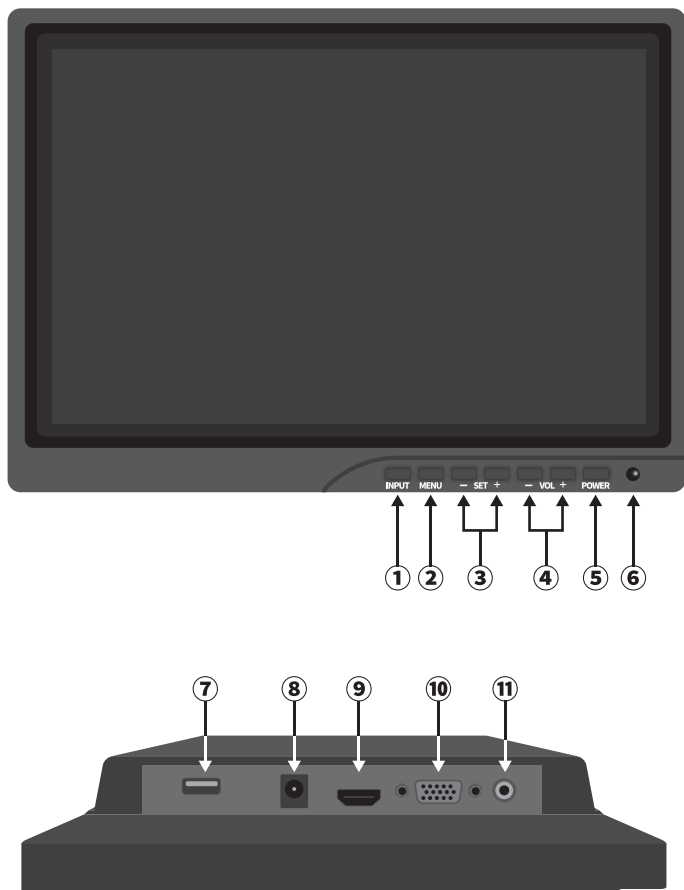
製品の梱包には万全を期しておりますが、万一欠品などがありましたらお買い上げの店舗またはハンファジャパン MPT サポートセンターまでご連絡ください。



- ① HM-TL10T2 本体
- ② 固定用スタンド
- ③ 専用 AC アダプター
- ④ HDMI ケーブル (ケーブル長: 約 1.8m)
- ⑤ タッチパネル用 USB ケーブル (Type A <-> Type A)

※ 実際の付属品の外観・形状は写真と異なる場合があります。
※ 製造ロットにより、付属品構成が変更される場合があります。

本体各部の名称と機能



① INPUT ボタン

入力系統を切り替えます。
OSD 操作時には「戻る」ボタンとして機能します。

② MENU ボタン

OSD 画面を呼び出します。
OSD 操作時には「決定」ボタンとして機能します。

③ SET ボタン

④ VOL ボタン

音量を調節と、OSD 操作時に選択項目の移動や、設定値の増減に使用します。

⑤ POWER ボタン

本機の電源を ON/OFF します。
※ 電源接続時、本機はスタンバイ状態となり、映像信号が入力されると画面が表示されます。
※ POWER ボタンを使用して本機の電源を OFF にした場合、映像信号が入力されても画面は表示されません。POWER ボタンを使用して本機の電源を ON にしてください。

⑥ インジケータ

動作状況に応じて点灯 / 消灯します。

⑦ タッチパネル用 USB 端子

付属のタッチパネル用 USB ケーブルを使用して、PC の USB 端子と接続します。
※ 本機のタッチパネル機能は OS 標準ドライバを使用します。標準でタッチパネルに対応していない OS ではタッチパネル機能は利用できません。
※ USB ハブや USB 延長ケーブル、もしくは各種変換ケーブルを仲介した場合、タッチパネルが正しく機能しない場合があります。また、付属のタッチパネル用 USB ケーブル以外のケーブルを使用した場合、同様に正しく機能しない場合があります。

⑧ 電源端子

付属の専用 AC アダプターを接続します。
※ 付属の専用 AC アダプター以外は絶対に接続しないでください。

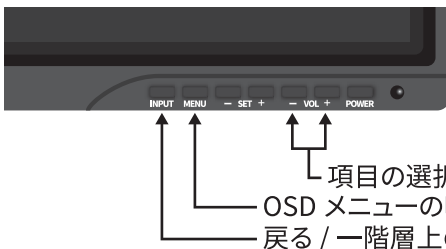
⑨ HDMI 端子

⑩ D-Sub 3 段 15pin アナログ RGB 端子

⑪ CVBS 映像端子 (RCA 端子: 黄色)

OSD メニューの操作について

本機の各機能は、OSD メニューを使用して設定します。



本機に映像信号が入力され、画面が表示されている状態で MENU ボタンを押すと、画面に OSD メニューが表示されます。

VOL ボタンを使用して項目を選択し、MENU ボタンで決定した後、VOL ボタンで設定を変更します。

INPUT ボタンを押すと、一階層上のメニュー項目に戻ることができます。

※ OSD メニューは映像信号が入力され画面が表示されている状態でのみ呼び出すことができます。無信号 (NO SIGNAL) 状態では MENU ボタンを押しても OSD メニューを呼び出すことはできません。
※ ご利用の入力モードにより、使用できないメニュー項目は選択することができません。

保証書

| | |
|-----------|------------|
| モデル名 | HM-TL10T2 |
| シリアル№ | |
| お買い上げ販売店名 | |
| ご購入日 | 年 月 日 |
| 無償保証期間 | ご購入日より6ヶ月間 |
| 初期不良期間 | ご購入日より7日間 |

■ 保証規定

本製品を正常な使用・環境のもとで使用中に故障が発生した場合、本保証規定に従い修理または交換いたします。
保証のご相談は購入された販売店まで、故障内容をご注文情報をお知らせください。
本保証は製品本体のみを対象都市、日本国内で使用された場合のみ有効です。

■ 故障・不具合が疑われる場合は・・・

製品に故障や不具合と思われる現象が発生した場合は、以下のフォームより必要事項を入力の上ご連絡ください。折り返し考えられる原因や対策方法、故障の疑いがある場合には修理受付手順に関する誤案内を差し上げます。

ハンファジャパン MPT サポートセンター
<http://www.hanwha-japan.com/our-business/product-inquiry/>

■ 責任の範囲について

本製品の故障および不具合によるあらゆる損害について、弊社はその責任を一切負わないものとします。
保証 (補償) の範囲は、本製品の修理・交換までとなります。
製品の故障、不具合、誤動作などの影響により発生した接続機器の故障、データの消失、逸失利益、誤案内、相性問題、その他あらゆる損害について、販売店ならびにハンファジャパン株式会社は一切の責任を負いません。
お買い求めされた製品は、使用者の責任において使用されるものとします。